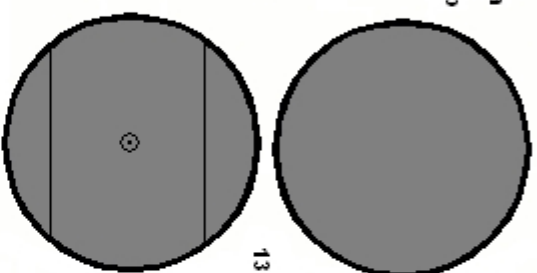
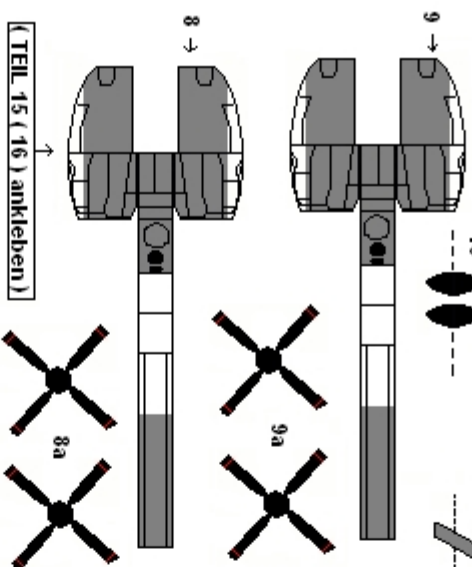
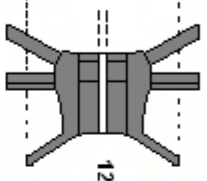
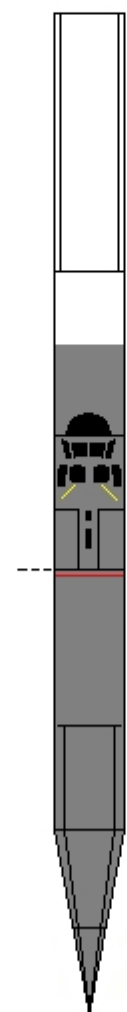
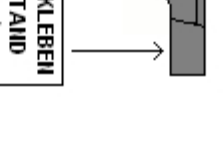
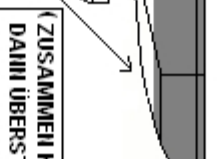
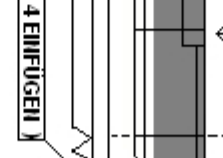
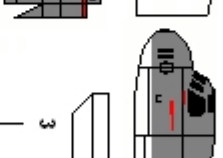
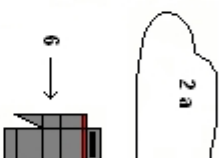


PROPELLERHABEN



13 (AUF TEIL 12 KLEBEN)



(HIER TEIL 4 EINFÜGEN)

(ZUSAMMEN KLEBEN
DANN ÜBERSTAND
ABSCHNEIDEN)

(TEIL 12
DIE BEIDEN VORDEREN STÜTZEN AUF DEN FLÜGEL KLEBEN
DIE HINTERE AUF DAS HECK)

(HIER TEIL 8 (9) ANKLEBEN)

(HIER TEIL 6 AUFKLEBEN
2 DRITTEL FLÜGEL, 1 DRITTEL BUG)

